

Tarife und Panoramakarte 2024




Tarife und Panoramakarte 2024






www.sportbahnenelm.ch
info@sportbahnenelm.ch

Schweiz Tourismus Mitglied

Anreise zu den Sportbahnen

Bequem und schnell mit dem Auto oder öffentlichen Verkehrsmitteln.

Mit dem Auto

Rapperswil – Elm: **etwa 45 Min.** Zürich – Elm: **etwa 1 Std.**
 Aarau – Elm: **etwa 1 ½ Std.** Winterthur – Elm: **etwa 1 Std.**
 Schaffhausen – Elm: **etwa 2 Std.** Basel – Elm: **etwa 2 ¼ Std.**
 St. Gallen – Elm: **etwa 1 ¾ Std.** Sargans – Elm: **etwa 50 Min.**

Mit öffentlichen Verkehrsmitteln

Die S25 (groszügiger Doppelstockzug der Zürcher S-Bahn) bringt Sie im Stundentakt direkt von Zürich nach Schwanden. Von Schwanden gelangen Sie mit dem Autobetrieb Sernftal (Bus) bis vor die Talstation der Gondelbahn Elm – Ämpächli.

www.sbb.ch / www.sernftalbus.ch

Gratis-Parkplätze bei den Sportbahnen Elm!



Mountaintarts und Trottinets

Fahrtspass in den Bergen





Fun und Action mit Mountaintarts oder Trottinets

Die Mountaintarts, eine Mischung zwischen Gokart und Rodeln, oder Trottinets können an der Kasse bei der Talstation der Gondelbahn gemietet werden. Eine Fahrt auf der vier Kilometer langen Strecke von der Bergstation der Gondelbahn auf Ämpächli bis hinunter zur Talstation nach Elm ist Adrenalin pur!

Die Fahrt dauert gut 15 Minuten. Die Strecke ist auch für Kinder geeignet. Ein Riesenspass für Familien, Firmenevents, Gruppenanlässe oder Vereinsausflüge.

Voraussetzungen zur Fahrt mit den Mountaintarts und Trottinets: Die Mountaintarts eignen sich für Erwachsene und Jugendliche ab 12 Jahren (mit einer Mindestgrösse von 140 cm). Das Tragen einer Brille wird empfohlen. Pro Mountaintart ist nur eine Person erlaubt.

Unsere Trottinets können von Erwachsenen und Kindern ab 9 Jahren benutzt werden (mit einer Mindestgrösse von 110 cm). Kinder unter 9 Jahren dürfen zusammen mit einer erwachsenen Person Trottinett fahren. Auf eigene Verantwortung!

Mountaintart oder Trottinett mit Gondelbahn			
Angebot (inkl. Helm-Miete)		Erwachsene	Kinder (bis 16 Jahre)
1 Fahrt	CHF	24.00	16.00
3 Fahrten	CHF	66.00	43.00


Mountaintart oder Trottinett ohne Gondelbahn			
Angebot (inkl. Helm-Miete)		Erwachsene	Kinder (bis 16 Jahre)
1 Fahrt	CHF	15.00	10.00
3 Fahrten	CHF	42.00	28.00

Mountaintart-/Trottinett-Plausch mit Spaghetti			
Angebot (inkl. Helm-Miete)		Erwachsene	Kinder (bis 16 Jahre)
Spaghettiplausch-Pauschalangebot	CHF	37.00	25.00

Im Pauschalangebot inbegriffen sind:

- Gondelbahnbergfahrt
- Spaghettiplausch im Bergrestaurant Ämpächli (à discrétion)
- Fahrt mit den Mountaintarts oder Trottinets (Miete inkl. Helm)

Unsere Pauschalangebote für Gruppen




Mountaintart- und Trottinett-Plausch mit Spaghetti

Fahrtspass in den Bergen (auch für Einzelpersonen möglich)

Grillplausch im Älpli

Das Sommererlebnis am Berg (ab 15 Personen)

Glarner Schabziger-Erlebnis

Urchig, würzig, traditionell (ab 15 Personen)

Natur und Kultur

Von Glarus nach Ämpächli (ab 15 Personen)

Golf- und Berg-Erlebnis

Göfen, geniessen, erleben (auch für Einzelpersonen möglich)


Erlebnis Schiefer – Schiefertafelfabrik Elm

Besuch der Schiefertafelfabrik und der Alp Ämpächli (ab 9 Personen)

Erlebnis Schiefer – Landesplattenberg



Bergwerksführung im Landesplattenberg und Besuch der Alp Ämpächli (ab 9 Personen)

Alle Pauschalangebote müssen im Voraus reserviert werden. Weitere Informationen:



Gastronomie

Genuss, Gemütlichkeit und Weitsicht

Bergrestaurant Ämpächli

Das moderne und trotzdem gemütliche Selbstbedienungsrestaurant ist der ideale Ausgangs- und Endpunkt für Wanderungen im ältesten Wildschutzgebiet Europas. Es liegt direkt neben der Bergstation der Gondelbahn.

Das Speise- und Getränkeangebot bietet für jeden Geschmack und jedes Budget eine reichhaltige Auswahl. Sie schöpfen selber an verschiedenen Stationen Pasta, Tagesshorts, Suppen und Salate. Lassen Sie die Seele baumeln und geniessen Sie auf der grossen Sonnenterrasse das Panorama und die frische Alpenluft.

Die Fahrt dauert gut 15 Minuten. Die Strecke ist auch für Kinder geeignet. Ein Riesenspass für Familien, Firmenevents, Gruppenanlässe oder Vereinsausflüge.


Voraussetzungen zur Fahrt mit den Mountaintarts und Trottinets: Die Mountaintarts eignen sich für Erwachsene und Jugendliche ab 12 Jahren (mit einer Mindestgrösse von 140 cm). Das Tragen einer Brille wird empfohlen. Pro Mountaintart ist nur eine Person erlaubt.

Unsere Trottinets können von Erwachsenen und Kindern ab 9 Jahren benutzt werden (mit einer Mindestgrösse von 110 cm). Kinder unter 9 Jahren dürfen zusammen mit einer erwachsenen Person Trottinett fahren. Auf eigene Verantwortung!

Auskünfte und Reservationen:
Telefon +41 (0)55 642 61 81 · aempaechli@sportbahnenelm.ch · www.sportbahnenelm.ch

Kinderparadies Ämpächli

ein Bergerlebnis für Gross und Klein



Riesentrampoline

Die zwei Riesentrampoline stehen direkt beim Bergrestaurant Ämpächli, eingebettet in die herrliche Elmer Bergwelt. Die Trampoline sind sehr beliebt und bieten Fun und Action. Eine 6er- und eine 4er-Anlage bieten Gross und Klein die Möglichkeit, sich auf den Trampolinen auszutoben.

Riesenschaukel

Warum nicht der Schwerkraft ein Schnippen schlagen! Auf der Riesenschaukel schwingen unsere Gäste hoch hinaus.

Kletteraction: Erlebnisse über dem Boden

Eine geometrische Netzlandschaft lädt die Kinder ein zum Klettern, Baumeln und Hangeln. Sich zusammen hoch über dem Boden bewegen und sich in der Seillandschaft begegnen – das macht Spass!

Kegelbahn

Kegeln ist ein Erlebnis für Gross und Klein. Auf Ämpächli im Kinderparadies kann unter freiem Himmel gekegelt werden. Dynamik, Spannung und Spass sind die Stichworte dazu.



Älpli

Das urgemütliche Bergbeizli mit Alphüttencharakter oberhalb der Gondelbahn eignet sich auch ideal für Anlässe aller Art. Lassen Sie sich in der frischen Bergluft mit regionalen Köstlichkeiten verwöhnen und geniessen Sie die Aussicht auf ein fantastisches Bergpanorama, weitab der Alltagshektik.

Das Älpli verfügt über eine schöne Sonnenterrasse mit 65 Sitzplätzen. In der charmanten Alphütte stehen 60 Sitzplätze zur Verfügung.

Öffnungszeiten:
Täglich während der Betriebszeiten der Gondelbahn Elm – Ämpächli geöffnet.

Elmar's Goldmine

Kinder erhalten im Bergrestaurant gratis ein Goldsieb mit Schale, und schon gehts auf zum Goldwaschen. In zwei grossen Holzbecken sind Nuggets im Sand vergraben. Die erfolgreichen Goldgräber können ihren Fund im Bergrestaurant gegen eine süsse Überraschung eintauschen.

Wasserspiel – Stauen, Planschen und Staunen

Hier können die Kinder das faszinierende Element Wasser erleben.

Streichelzoo

In unserem Gehege zwischen der Bergstation der Gondelbahn und dem Bergrestaurant können die Kinder unsere herzigen Zwerggeissli besuchen und streicheln.

Baumhaus mit Rutschbahn

Wer träumt nicht als Kind von einem Baumhaus, hoch oben versteckt in den Baumwipfeln! In luftiger Höhe, umgeben vom schützenden Blätterdach der Bäume, können Kinder ihren Fantasien freien Lauf lassen und ihre Streiche aushecken.



Wanderungen

Fauna, Flora und Panorama erleben




Höhenweg von Obererbs nach Ämpächli

Die schöne Wanderung führt auf einer Höhe von rund 1600 m ü. M. von Obererbs über die Bischofalp nach Ämpächli. Fauna, Flora und ein abwechslungsreiches Panorama erfreuen das Auge. Feuerstellen laden ein zur Rast. Der grösste Teil des Weges verläuft im Freiberg Kärfp, dem ältesten Wildschutzgebiet Europas. Die Wanderung eignet sich besonders für Familien, Schulen, Vereine, Seniorinnen und Senioren.

Distanz 5,5 km: reine Wanderzeit 1 ½ Stunden
Talstation Sportbahnen Elm – Obererbs (Bus), Obererbs – Ämpächli (Wanderung), Ämpächli – Talstation Sportbahnen Elm (Gondelbahn)


Chüebodensee-Rundwanderung

Rundwanderung zum idyllischen Chüebodensee. Baden und Fischen sind erlaubt. Das Jagdbanngebiet ist der Lebensraum vieler Tiere. Murmeltiere sind immer anzutreffen und mit etwas Glück treffen Sie Gämsen, Hirsche, Steinböcke und verschiedene Raubvögel. Feuerstellen laden ein zum Grillieren und Picknicken.



Der Riesenwaldweg thematisiert fünf – von Dan Wiener verfasste – Geschichten, die sich um die Sage des Martinslochs drehen. Somit wird eine regional verankerte Thematik in starker Verbundenheit mit dem UNESCO-Weltnaturerbe Sardonien vermittelt. Werden Sie und Ihre Kleinen zu Riesenforschern! Und machen Sie sich auf Ämpächli in Elm auf die Suche nach dem sagenumwobenen Riesen Martin!

Zudem laden gemütliche Plätze zum Grillieren und Verweilen ein. Motorik, Sinne und das Bewusstsein für die Natur werden auf dem Riesenwaldweg gleichermaßen gefördert. Ebenso wird unter anderem Wissen zum Thema UNESCO-Weltnaturerbe Sardonien vermittelt. Werden Sie und Ihre Kleinen zu Riesenforschern! Und machen Sie sich auf Ämpächli in Elm auf die Suche nach dem sagenumwobenen Riesen Martin!



Distanz 8 km: reine Wanderzeit 3 ½ bis 4 Stunden
Talstation Sportbahnen Elm – Ämpächli (Gondelbahn), Ämpächli – Chuenz – Chüebodensee – Ämpächli (Wanderung), Ämpächli – Talstation Sportbahnen Elm (Gondelbahn)

Kärfpwanderung (Wildmaad)

Die Wanderung führt vom Kies vorbei am Garichti-Stausee übers Wildmaadfurggeli mitten durch den Freiberg Kärfp nach Elm. Die Route ist sehr beliebt bei Schulen und Gruppen. Auf dem Weg von Schwanden nach Elm erzählen neun Skulpturen von einer Geschichte aus vergangener Zeit.

Distanz 10 km: reine Wanderzeit 5 Stunden
Schwanden – Kies (Bus), Kies – Mettlen (Luftseilbahn), Mettlen – Wildmaadfurggeli – Ämpächli (Wanderung), Ämpächli – Talstation Sportbahnen Elm (Gondelbahn), Elm – Schwanden (Bus)



Riesenhunger? Im Bergrestaurant Ämpächli können Kinder Riesenwald-Menüs plus ein Getränk im Riesenwald-Trinkbecher geniessen!

Die Wegzeit beträgt, ohne grosse Verweildauer bei den Stationen, ungefähr 1,5 Stunden. Der Riesenwald ist für jedermann zugänglich, zudem ist er kinderwagentauglich.

Weitere Informationen finden Sie unter:
RIESENWALD
WWW.RIESENWALD.CH

EVENT-KALENDER SOMMERPROGRAMM 2024



ERLEBNISSE AM BERG

SONNTAG, 16. JUNI 2024

FAMILIENTAG

Ein Tag voller Spiel und Spass für die ganze Familie rund um das Bergrestaurant Ämpächli. Als Hauptattraktion ist Clown Ischa vom Zirkus Mugg zu Besuch.

SAMSTAG, 22. JUNI 2024

GRILLPLAUSCH IM ÄLPLI

An diesem Datum bieten wir den Grillplausch «fit und munter» auch für Einzelpersonen an. Jeweils um 18.00 Uhr (Gondelfahrt um 17.40 Uhr). Bitte vorreservieren.

SAMSTAG, 20. JULI 2024

GRILLPLAUSCH IM ÄLPLI

An diesem Datum bieten wir den Grillplausch «fit und munter» auch für Einzelpersonen an. Jeweils um 18.00 Uhr (Gondelfahrt um 17.40 Uhr). Bitte vorreservieren.

DONNERSTAG, 1. AUGUST 2024

1.-AUGUST-BRUNCH IM ÄLPLI UND IM BERGRESTAURANT ÄMPÄCHLI

Feiern Sie den 1. August bei einem Brunch in den Elmer Bergen. Umgeben von einem fantastischen Bergpanorama mit Blick auf die Tschingelhörner können Sie in einem der beiden Bergrestaurants Ämpächli oder Älpli einen Brunch geniessen. Bitte vorreservieren.

SAMSTAG, 24. AUGUST 2024

GRILLPLAUSCH IM ÄLPLI

An diesem Datum bieten wir den Grillplausch «fit und munter» auch für Einzelpersonen an. Jeweils um 18.00 Uhr (Gondelfahrt um 17.40 Uhr). Bitte vorreservieren.

SAMSTAG, 21. SEPTEMBER 2024

GRILLPLAUSCH IM ÄLPLI

An diesem Datum bieten wir den Grillplausch «fit und munter» auch für Einzelpersonen an. Jeweils um 18.00 Uhr (Gondelfahrt um 17.40 Uhr). Bitte vorreservieren.

SAMSTAG, 28. SEPTEMBER 2024

53. GENERALVERSAMMLUNG DER SPORTBAHNEN ELM

SONNTAG, 6. OKTOBER 2024

29. GLARNER ALPCHÄS- UND SCHABZIGER-MÄRT IN ELM

REITAG, 11. OKTOBER 2024

«FÜNFLIBER»-WANDERTAG

Mit der Gondelbahn Elm – Ämpächli für nur CHF 5.00 in die Berge. An diesem Tag sind die Schabellbahn und die Munggä Hüttä (bei guter Witterung) für Sie geöffnet. Im Ämpächli erwartet Sie musikalische Unterhaltung.

MITTWOCH, 16. OKTOBER 2024, 9 UHR

SONNENEREIGNIS ÄMPÄCHLI

Die Sonne scheint durch das Martinsloch auf die Terrasse des Bergrestaurants Ämpächli, im Restaurant wird ein leckeres Frühstück serviert und das Schauspiel kommentiert. Bitte vorreservieren.

SAMSTAG, 19. OKTOBER 2024

GRILLPLAUSCH IM ÄLPLI

An diesem Datum bieten wir den Grillplausch «fit und munter» auch für Einzelpersonen an. Jeweils um 18.00 Uhr (Gondelfahrt um 17.40 Uhr). Bitte vorreservieren.

SONNTAG, 20. OKTOBER 2024

ELMER WANDERTAG

An diesem Tag sind die Schabellbahn und die Munggä Hüttä (bei guter Witterung) noch einmal für Sie geöffnet. Im Ämpächli erwartet Sie musikalische Unterhaltung.

Wanderungen



Wanderungen rund um Elm

- 1 Suworowweg Elm – Schwanden 4 Std.
- 2 Rundwanderung um Elm 2 Std.
- 3 Spaziergang Dorf ½ Std.
- 4 Rundwanderung Gamperdun – Ramin 6 Std.
- 5 Elm – Fanenstock – Elm 6½ Std.
- 6 Höhenweg Obererbs – Ämpächli 1½ Std.
- 7 Rundwanderung Bischof 3 Std.
- 8 Rundwanderung Hengstboden 2 Std.
- 9 Rundwanderung Chuebodensee 4 Std.
- 10 Riesenwald-Erlebnisweg 1½ Std.
- 11 Rundwanderung Firstboden 4 Std.
- 12 Rundtour Mittaghorn (Alpinwanderweg) 5 Std.
- 13 Blumenpfad (Rundweg) 1 Std.
- 14 Elm – Alp Falzüber – Horn – Elm 6¼ Std.
- 15 ELMER Citro Quellenweg 1½ Std.

Wanderungen rund um Matt

- 17 Matt – Stueleggorn – Matt 6 Std.
- 18 Rundwanderung Sattel ½ Std.
- 19 Rundwanderung Schiben 1 Std.
- 20 Rundwanderung Weissenberge 3 Std.
- 21 Rundwanderung Vorderegg 4½ Std.
- 22 Weissenberge – Engi 3 Std.
- 23 Weissenberge – Mülibachtal 5½ Std.
- 24 Rundwanderung Berglialp 4½ Std.
- 25 Berglimatt 5½ Std.

Wanderungen rund um Engi

- 28 Rundwanderung Mülibachtal 5 Std.
- 29 Rundwanderung Zindel 6 Std.
- 30 Wanderung Gufelstock 8½ Std.
- 31 Rundwanderung Chreuel 3½ Std.
- 32 Engi – Mettmen 5 Std.

Wanderungen rund um Mettmen

- 35 Rundwanderung Oberstafel – Börtli 2 Std.
- 36 Rundwanderung Mettmensee ¾ Std.
- 37 Rundwanderung Schwamm Nüenhütli 2¾ Std.
- 38 Rundtour Stierenweg (Alpinwanderweg) 3¼ Std.
- 39 Rundwanderung Berglimattsee 5½ Std.
- 40 Kärpfwanderung Mettmen – Elm (via Widerstein) 4¾ Std.
- 41 Rundwanderung Mettmen – Leglerhütte 4½ Std.
- 42 Kärpfwanderung Mettmen – Elm (via Kärpfbrücke) 5 Std.
- 43 Rundwanderung Kärpfstäfeli 2¼ Std.
- 44 Leglerhütte – Kies 3 Std.
- 45 Übergang Leglerhütte – Skihütte Obererbs (Alpinwanderweg) 5 Std.
- 46 Mettmen – Rossgletti – Kies 1½ Std.
- 47 Mettmen – Schwandenberg – Kies 4 Std.
- 48 Schwanden – Mettmen 3¾ Std.

Wanderungen rund um Schwanden

- 50 Zum Mittelpunkt des Kantons Glarus (Wanderung zum Tannenberg) 2¼ Std.
- 51 Sonnenhänge im Glarnerland 3¼ Std.
- 52 Rundwanderung Mitlödi 2¾ Std.
- 53 Wanderung von Mitlödi über Sool nach Engi 2½ Std.
- 54 Verdauungsrundgang Mitlödi – Schwanden – Mitlödi 1½ Std.
- 55 Wanderung zum Aussichtspunkt Schwandenberg 4 Std.

Passwanderungen



- 1 Foopass 7 Std.
- 2 Richetipass 7 Std.
- 3 Panixerpass 8½ Std.
- 4 Segnespass 8½ Std.
- 5 Risetenpass 7½ Std.
- 6 Schönbüelfurggeli 8½ Std.
- 7 Widersteiner Furggeli 6½ Std.
- 8 Wisslienpass 8 Std.

Nordic Walking



- 2 Panoramaroute 2½ Std.
- 3 Wildheuerpfad 3½ Std.

Bike-Routen



- 1 Suworowweg (leicht) 1½ Std.
- 2 Rund um Elm (mittel) 1½ Std.
- 3 Biketour Ämpächli (mittel) 2½ Std.
- 4 Biketour Chrauchtal – Engi (schwer) 4 Std.
- 5 Biketour Engi – Sool (leicht) 2 Std.

Hütten/Bergrestaurants



A Bergrestaurant Ämpächli	Tel. +41 (0)55 642 61 81
B Älpli	Tel. +41 (0)55 642 61 81
C Berghotel Bischofalp	Tel. +41 (0)55 642 15 25
D Skihütte Obererbs	Tel. +41 (0)55 642 50 53
E Tschinglen-Wirtschaft	Tel. +41 (0)79 505 59 53
F Martinsmadhütte SAC	Tel. +41 (0)55 642 12 12
G Segnespass Mountain Lodge	Tel. +41 (0)79 704 05 94
H Restaurant Panixerstübli	Tel. +41 (0)58 469 66 41
I Berggasthaus Edelwys	Tel. +41 (0)55 642 24 26
K Alpküthen Berglialp	Tel. +41 (0)76 580 14 92 / +41 (0)55 642 14 92
L Skihütte Mülibachtal	Tel. +41 (0)79 291 23 49
M Restaurant Fryberg	Tel. +41 (0)55 644 14 13
N Berghotel Mettmen	Tel. +41 (0)55 644 15 15
O Naturfreundehaus Mettmen	Tel. +41 (0)55 644 14 12 / +41 (0)79 216 67 74
P Leglerhütte SAC	Tel. +41 (0)55 640 81 77 / +41 (0)78 684 75 32
R Alpenblick Leuggelen	Tel. +41 (0)78 478 78 64
S Schutzhütte Panixerpass	Die Hütte steht immer offen.

Skihäuser Elm



Die Skihäuser befinden sich auf der Alp Ämpächli, rechts neben der Bergstation der Gondelbahn.

Alpina Christoph Daum, Tel. +41 (0)55 244 24 28	Empächli Sandra Rhyner, Tel. +41 (0)77 526 51 70
Ricken Erwin Stump, Tel. +41 (0)79 421 01 65	Kärpf Marc Hauller, Tel. +41 (0)79 836 81 93
Schabell Sandra Marti-Walser, Tel. +41 (0)55 642 23 69	Dielihütte Roger Meier, Tel. +41 (0)77 491 69 21

Skihütte Obererbs


(1700m ü. M.)

Täglich offen von Pfingsten bis Ende Oktober

Die gemütliche Hütte am Anfang/Ende des Höhenwegs nach/von Ämpächli ist ein wunderbarer Platz zum Verweilen und Geniessen.

- Busverbindung von/nach Elm
- schöne Sonnenterrasse mit herrlichem Ausblick
- regionale Spezialitäten und hausgemachte Kuchen
- familiäre Atmosphäre

Auskünfte und Reservationen:
Telefon +41 (0)55 642 50 53
mail@obererbs.ch · www.obererbs.ch



Elmerlodge


(1482m ü. M.)

Die neue Ferienoase in Elm

Mitten im Wander-/Skigebiet, Aussicht auf Martinsloch, für einmalige Familienferien und Firmen-Seminare:

- 6 zwei- bis dreistöckige Familien-Appartements mit Küchenzeile
- 4 Familien- und 2 Doppelzimmer im -family & friends- Trakt
- gemütliche Boxspringbetten und Lounges
- Ski-in / Ski-out, Selbstversorgung

Weitere Informationen:
www.elmerlodge.ch · info@elmerlodge.ch



Gondelbahn Elm – Ämpächli



Betriebszeiten

Wochenendbetrieb:
18. bis 20. Mai 2024 (Pfingstwochenende) und
25. bis 26. Mai 2024 (Wochenendbetrieb)

Täglicher Betrieb:
ab Samstag, 1. Juni, bis Sonntag, 3. November 2024

Betriebszeiten der Gondelbahn Elm – Ämpächli:
08.30 bis 17.00 Uhr

Normaltarife	Erwachsene	Senioren	Kinder (6 bis 16 J.)
Einzelfahrt	CHF 12.00	10.00	8.00
Retourfahrt	CHF 19.00	16.00	11.00


Tarife für Schulen und Gruppen ab 10 Personen	Erwachsene	Senioren	Kinder (6 bis 16 J.)
Einzelfahrt	CHF 11.00	9.00	7.00
Retourfahrt	CHF 17.00	15.00	9.00

Alterskategorien (Ausweis auf Verlangen vorzeigen)

Kinder	ab dem 6. Geburtstag bis einen Tag vor dem 16. Geburtstag
Erwachsene	ab dem 16. Geburtstag
Senioren	ab dem 64. Geburtstag

Auskünfte und Informationen:

Sportbahnen Elm · Obmoos · 8767 Elm
Telefon +41 (0)55 642 61 61 · Fax +41 (0)55 642 61 60
info@sportbahnelm.ch · www.sportbahnelm.ch



Höhenweg

Obererbs – Ämpächli



Täglich vom 8. Juni bis 3. November 2024

ab Sportbahnen Elm: 09.00 / 10.00 / 11.00 / 13.00 Uhr
ab Skihütte Obererbs: 09.39 / 10.39 / 11.19 / 13.39 / 15.39 Uhr

Die Fahrten ab Obererbs müssen von Montag bis Freitag 60 Minuten vor Abfahrt unter Telefon +41 (0)55 642 17 17 angemeldet werden.

Bus-Tarife

Schwanden – Obererbs	Erwachsene	mit Halbtax	Kinder
2 Zonen (gültig 1 Std.)	CHF 5.00	3.00	3.00
Bus-Tageskarte	CHF 10.00	6.00	6.00

Die Bus-Tickets können nur via SBB oder direkt im Bus (nur Bargeld) gelöst werden.

Gondelbahn Sportbahnen Elm

Angebot	Erwachsene	Senioren	Kinder
Einzelfahrt	CHF 12.00	10.00	8.00

Das Bahnbillt kann nur an der Tal- oder Bergstation der Gondelbahn gelöst werden.

Auskünfte und Informationen:

Autobetrieb Sernftal AG · 8765 Engi
Telefon +41 (0)55 642 17 17 · info@sernftalbus.ch
www.sernftalbus.ch

Luftseilbahn

Matt – Weissenberge



Fahrplan gültig bis auf Weiteres

Vormittagsfahrten:
05.55[®] / 06.55[®] / 07.55 / 08.30 / 08.55 / 09.30 / 09.55 / 10.30 / 10.55 / 11.30 / 11.55 Uhr
® Frühkurse um 05.55 und 06.55 Uhr nur auf Voranmeldung bis spätestens 17.00 Uhr am Vortag unter Telefon +41 (0)55 642 15 46

Nachmittagsfahrten:
13.00 / 13.30 / 13.55 / 14.30 / 14.55 / 15.30 / 15.55 / 16.30 / 16.55 / 17.55 Uhr

Abendfahrten:
18.55 / 19.55[®] Uhr
® Spätfahrt um 19.55 Uhr nur vom 1. April bis 30. November gegen Voranmeldung bis am Mittag

Tarife	Erwachsene	Senioren (AHV)	Kinder
Bergfahrt	CHF 12.00	8.00	5.00
Talfahrt	CHF 10.00	5.00	5.00
Retourfahrt	CHF 16.00	13.00	8.00

Gruppenpreise auf Anfrage.

Auskünfte und Informationen:

Luftseilbahn Matt – Weissenberge · Alte Strasse 7 · 8766 Matt
Telefon +41 (0)55 642 15 46 · luftseilbahn@weissenberge.ch
www.weissenberge.ch

Luftseilbahn Kies – Mettmen



Fahrzeiten vom 4. Mai bis 1. November 2024

Täglich von 08.00 bis 18.15 Uhr
Wir fahren jeweils alle 15 Minuten um XX.00, XX.15, XX.30 und XX.45 Uhr.

Dieser Fahrplan ist jeweils auf die Ankunft und Abfahrt des Busses (öV) ausgerichtet.

Zu beachten:

Aufgrund eines Erdrutsches kann das Ausflugsgebiet Mettmen-Alp nicht mit dem PW erreicht werden. Es verkehrt die Buslinie 544 ab dem Park+Ride Schwanden. Es sind alle öV-Billette gültig. Billette sind an den Automaten der Bahnhöfe oder beim Fahrpersonal erhältlich. Bitte informieren Sie sich vor der Reise unter www.sernftalbus.ch.

Fahrten ausserhalb des Fahrplans:

Extrafahrten für Gruppen ausserhalb der Betriebszeiten auf Anfrage unter Telefon +41 (0)55 644 20 10 oder info@mettmen-alp.ch sind möglich.

Normaltarife	Erwachsene	Senioren (Mo–Fr)	Kinder (6 bis 16 J.)
Einzelfahrt	CHF 17.00	12.00	8.50
Retourfahrt	CHF 22.00	17.00	11.00

Kinder unter 6 Jahren fahren gratis. Für Senioren ist ein Ausweis erforderlich.

Tarife für Gruppen ab 10 Personen	Erwachsene	Kinder (6 bis 16 J.)
Einzelfahrt	CHF 12.00	6.00
Retourfahrt	CHF 17.00	8.50

Auskünfte und Informationen:

Luftseilbahn Kies – Mettmen AG · 8762 Schwanden
Telefon +41 (0)55 644 20 10 · info@mettmen-alp.ch
www.mettmen-alp.ch

Wildmaad-Rundwanderung



Fahrzeiten vom 4. Mai bis 1. November 2024

Zu beachten:

Die Gondelbahn Elm – Ämpächli sowie die Trotti- und Mountaintourvermietung sind erst ab Samstag, 1. Juni, in Betrieb!

Abfahrt Bahnhof Schwanden
Montag bis Freitag: 07.28 Uhr stündlich bis 17.28 Uhr
Sa/So sowie allg. Feiertage: 07.28 Uhr halbstündlich bis 17.28 Uhr

Abfahrt Talstation Kies
Montag bis Freitag: 08.13 Uhr stündlich bis 18.13 Uhr
Sa/So sowie allg. Feiertage: 08.13 Uhr halbstündlich bis 18.13 Uhr

Alle Busse haben jeweils direkten Anschluss an die Fahrten der Luftseilbahn Kies – Mettmen.

Rundreise (Distanz 10 km: reine Wanderzeit 5 Stunden)
Schwanden – Kies (Bus), Kies – Mettmen (Luftseilbahn), Mettmen – Wildmaadfurggeli – Ämpächli (Wanderung), Ämpächli – Talstation Sportbahnen Elm (Gondelbahn), Elm – Schwanden (Bus)

Die Wanderung ist in beide Richtungen möglich.

Bus, Gondelbahn Sportbahnen Elm und Luftseilbahn Kies – Mettmen

Angebot	Erwachsene	mit Halbtax	mit GA	Kinder
Rundreisebillt	CHF 30.00	28.00	24.00	17.00

Das Rundreisebillt für die Wildmaad-Rundwanderung kann ausschliesslich im Bus (nur Bargeld) gelöst werden.

Gegen Aufpreis ist die Talfahrt ab Bergstation der Gondelbahn auch mit dem Trotti- oder Mountaintour möglich.

Auskünfte und Informationen:

Autobetrieb Sernftal AG · 8765 Engi
Telefon +41 (0)55 642 17 17 · info@sernftalbus.ch
www.sernftalbus.ch

Luftseilbahn

Elm – Tschinglen-Alp



Fahrplan vom 11. Mai bis 20. Oktober 2024

Montag bis Freitag: 06.50[®] / 07.20[®] / 08.20 / 09.20 / 10.20 / 11.20 / 11.50[®] / 13.20 / 14.20 / 15.20 / 16.20 / 17.20 / 18.20[®] Uhr
Samstag / Sonntag und allgemeine Feiertage: 06.50[®] / 07.20 / 07.50[®] / 08.20 / 08.50[®] / 09.20 / 09.50[®] / 10.20 / 10.50[®] / 11.20 / 11.50[®] / 12.20[®] / 12.50[®] / 13.20 / 13.50[®] / 14.20 / 14.50[®] / 15.20 / 15.50[®] / 16.20 / 16.50[®] / 17.20 / 17.50[®] / 18.20[®] Uhr

* keine Fahrten im Mai und Oktober 2024
* Fahrten von Anfang Juli bis Ende August 2024

Bei schöner Witterung: Samstag / Sonntag und allgemeine Feiertage von Anfang Juli bis Ende September 2024 durchgehender Betrieb von 06.50 bis 18.20 Uhr (Fahrten ab mind. 2 Personen).

Extrafahrten (ab 2 Personen) auf Anmeldung:
Zuschlag CHF 20.– pro Fahrt zum normalen Tarif.

Tarife	Erwachsene	Kinder (bis 16 Jahre)
Bergfahrt	CHF 12.00	6.00
Talfahrt	CHF 10.00	5.00
Retourfahrt	CHF 18.00	9.00

Auskünfte und Informationen:

Luftseilbahn Elm – Tschinglen-Alp · 8767 Elm
Telefon +41 (0)79 886 13 03 · info@tschinglenbahn.ch
www.tschinglenbahn.ch

Gut zu wissen!

- Unsere Gäste parkieren gratis.
- Das Bergrestaurant Ämpächli ist rollstuhlgängig.
- Hunde sind willkommen und fahren auf der Gondelbahn Elm – Ämpächli gratis.
- Die Gondelbahn ist rollstuhlgängig.

Allgemeine Bestimmungen

- Alle Preise verstehen sich inklusive MwSt.

Gruppen- und Schultarife

Den Gruppentarif gewähren wir ab zehn Personen bei Vorbestellung der Karten (Anmeldung erforderlich) bis 24 Stunden im Voraus.

Die Spezialtarife gelten nur für geschlossene Gruppen, die gleichzeitig mindestens zehn Fahrtausweise mit gleichem Geltungsbereich und gleicher Gültigkeit kollektiv bezahlen.

