



# Tarife und Panoramakarte 2020




# Tarife und Panoramakarte 2020




www.sportbahnenelm.ch  
info@sportbahnenelm.ch

Schweiz Tourismus Mitglied

## Anreise zu den Sportbahnen

Bequem und schnell mit dem Auto oder öffentlichen Verkehrsmitteln.

**Mit dem Auto**  
Zürich – Elm: etwa 1 Std., Aarau – Elm: etwa 1 1/2 Std., Schaffhausen – Elm: etwa 2 Std., Winterthur – Elm: etwa 1 Std., St. Gallen – Elm: etwa 1 1/4 Std., Basel – Elm: etwa 2 1/4 Std., Bern – Elm: 2 1/2 Std., Sargans – Elm: etwa 50 Min.

**Mit öffentlichen Verkehrsmitteln**  
Die S25 (groszügiger Doppelstockzug der Zürcher S-Bahn) bringt Sie im Stundentakt direkt von Zürich nach Schwanden. Von Schwanden gelangen Sie mit dem Autobetrieb Sernftal (Bus) bis vor die Talstation der Gondelbahn Elm – Ämpächli.

www.sbb.ch / www.sernftalbus.ch




## Mountaintarts

Fahrspass in den Bergen



### Fun und Action mit Mountaintarts

Mountaintart heisst das Funsportgerät, das man bei den Sportbahnen Elm mieten kann. Eine Mischung zwischen Gokart und Rodeln. Gefahren wird auf der vier Kilometer langen Strecke von der Bergstation der Gondelbahn auf Ämpächli bis hinunter zur Talstation nach Elm.

Das Sportgerät eignet sich für Jugendliche ab zirka 12 Jahren (von der Körpergrösse abhängig) und kann von der ganzen Familie gefahren werden. Das Tragen einer Brille wird empfohlen.

#### Mountaintart mit Gondelbahn

Angebot (inkl. Helm-Miete)	Erwachsene	Kinder (bis 16 Jahre)
1 Fahrt	CHF 24.00	16.00
3 Fahrten	CHF 66.00	43.00

#### Mountaintart ohne Gondelbahn

Angebot (inkl. Helm-Miete)	Erwachsene	Kinder (bis 16 Jahre)
1 Fahrt	CHF 15.00	10.00
3 Fahrten	CHF 42.00	28.00

#### Mountaintart-Plausch mit Spaghetti

Angebot (inkl. Helm-Miete)	Erwachsene	Kinder (bis 16 Jahre)
Spaghettiplausch-Pauschalangebot	CHF 36.00	25.50

Im Pauschalangebot inbegriffen sind:

- Gondelbahnbergfahrt
- Spaghettiplausch im Bergrestaurant Ämpächli (à discrétion)
- Fahrt mit den Mountaintarts (Miete inkl. Helm)



## Monsterroller

Fahrspass in den Bergen



### Fun und Action mit Monsterrollern

Eine Fahrt mit dem Monsterroller auf der vier Kilometer langen Strecke von der Bergstation der Gondelbahn auf Ämpächli bis hinunter zur Talstation nach Elm ist Adrenalin pur! Die Monsterroller können bei der Bergstation der Gondelbahn gemietet werden.

Die Fahrt dauert gut 15 Minuten. Die Strecke ist verkehrsfrei und auch für Kinder geeignet. Ein Riesenspass für Familien, Firmen-events, Gruppenanlässe oder Vereinsausflüge.

#### Trottinett mit Gondelbahn

Angebot (inkl. Helm-Miete)	Erwachsene	Kinder (bis 16 Jahre)
1 Fahrt	CHF 19.00	12.00
3 Fahrten	CHF 53.00	32.00

#### Trottinett ohne Gondelbahn

Angebot (inkl. Helm-Miete)	Erwachsene	Kinder (bis 16 Jahre)
1 Fahrt	CHF 10.00	6.00
3 Fahrten	CHF 29.00	17.00


#### Trottinett-Plausch mit Spaghetti

Angebot (inkl. Helm-Miete)	Erwachsene	Kinder (bis 16 Jahre)
Spaghettiplausch-Pauschalangebot	CHF 31.00	21.50

Im Pauschalangebot inbegriffen sind:

- Gondelbahnbergfahrt
- Spaghettiplausch im Bergrestaurant Ämpächli (à discrétion)
- Trottinettfahrt mit den Monsterrollern (Miete inkl. Helm)

Unsere Trottinets können von Kindern ab 9 Jahren benutzt werden. Kinder unter 9 Jahren dürfen zusammen mit einer erwachsenen Person fahren. Auf eigene Verantwortung!



## Gastronomie

Genuss, Gemütlichkeit und Weitsicht



### Bergrestaurant Ämpächli


Das moderne und trotzdem gemütliche Selbstbedienungrestaurant ist der ideale Ausgangs- und Endpunkt für Wanderungen im ältesten Wildschutzgebiet Europas. Es liegt direkt neben der Bergstation der Gondelbahn.

Für jedes Budget findet sich etwas im Speise- und Getränkeangebot. Sie schöpfen selber an verschiedenen Stationen Pasta, Tageshits, Suppen und Salate. Lassen Sie sich verwöhnen und geniessen Sie die Aussicht auf ein fantastisches Bergpanorama, weitab von der Alltagshektik.

Das Älpli verfügt über eine schöne Sonnenterrasse mit 65 Sitzplätzen. In der charmanten Alphütte stehen 60 Sitzplätze zur Verfügung.

Öffnungszeiten:  
Täglich während der Betriebszeiten der Gondelbahn Elm – Ämpächli geöffnet.

Auskünfte und Reservationen:  
Telefon +41 (0)55 642 61 81 · aempaechli@sportbahnenelm.ch · www.sportbahnenelm.ch



## Kinderparadies Ämpächli

ein Bergerlebnis für Gross und Klein

### Riesentrampoline

Die zwei Riesentrampoline stehen direkt beim Bergrestaurant Ämpächli, eingebettet in die herrliche Elmer Bergwelt. Die Trampoline sind sehr beliebt und bieten Fun und Action. Eine 6er- und eine 4er-Anlage bieten Gross und Klein die Möglichkeit, sich auf den Trampolinen auszutoben.

### Riesenschaukel

Warum nicht der Schwerkraft ein Schnippchen schlagen! Auf der Riesenschaukel schwingen unsere Gäste hoch hinaus.

### Elmar's Goldmine

Auf zur spannenden Goldsuche in Elmar's Goldmine beim Bergrestaurant Ämpächli. Kinder erhalten im Bergrestaurant gratis ein Goldsieb mit Schale, und schon gehts auf zum Goldwaschen. In zwei grossen Holzbecken sind Nuggets im Sand vergraben. Die erfolgreichen Goldgräber können ihren Fund im Bergrestaurant gegen eine süsse Überraschung eintauschen.




### Älpli

Das urgemütliche Bergbeizli mit Alphüttencharakter oberhalb der Gondelbahn eignet sich ideal für Anlässe aller Art. Lassen Sie sich in der frischen Bergluft von regionalen Köstlichkeiten verwöhnen und geniessen Sie die Aussicht auf ein fantastisches Bergpanorama, weitab von der Alltagshektik.

Das Älpli verfügt über eine schöne Sonnenterrasse mit 65 Sitzplätzen. In der charmanten Alphütte stehen 60 Sitzplätze zur Verfügung.

Öffnungszeiten:  
jeweils mittwochs bis sonntags geöffnet; für Gruppen auch ausserhalb der offiziellen Öffnungszeiten auf Reservation buchbar.



## Sommerprogramm

Erlebnisse am Berg



Montag, 27. Juli 2020  
**Südostschweiz-Wandertag, 2. Etappe (Riesenzwald)**

Samstag, 1. August 2020  
**1.-August-Brunch im Älpli und im Bergrestaurant Ämpächli**


Sonntag, 9. August 2020  
**Familientag auf Ämpächli – Spass und Unterhaltung für Gross und Klein**

Samstag, 26. September 2020  
**49. Generalversammlung der Sportbahnen Elm**

Sonntag, 27. September 2020  
**«Fünfliber»-Wandertag**

Sonntag, 4. Oktober 2020  
**26. Glarner Alpchäs- und Schabziger-Märt in Elm**

Sonntag, 11. Oktober 2020  
**«Fünfliber»-Wandertag**



## Wanderungen

Fauna, Flora und Panorama erleben



### Höhenweg von Obererbs nach Ämpächli

Die schöne Wanderung führt auf einer Höhe von rund 1600 m.ü. M. von Obererbs über die Bischofalp nach Ämpächli. Fauna, Flora und ein abwechslungsreiches Panorama erfreuen das Auge. Feuerstellen laden ein zur Rast. Der grösste Teil des Weges verläuft im Freiberg Kärf, dem ältesten Wildschutzgebiet Europas. Die Wanderung eignet sich besonders für Familien, Schulen, Vereine, Seniorinnen und Senioren.

Distanz 5,5 km: reine Wanderzeit 1 1/2 Stunden  
Talstation Sportbahnen Elm – Obererbs (Bus), Obererbs – Ämpächli (Wanderung), Ämpächli – Talstation Sportbahnen Elm (Gondelbahn)

### Chüebodensee-Rundwanderung

Rundwanderung zum idyllischen Chüebodensee. Baden und Fischen sind erlaubt. Das Jagdparadies ist der Lebensraum vieler Tiere. Murmeltiere sind immer anzutreffen und mit etwas Glück treffen Sie Gämsen, Hirsche, Steinböcke und verschiedene Raubvögel. Feuerstellen laden ein zum Grillieren und Picknicken.



Distanz 8 km: reine Wanderzeit 3 1/2 bis 4 Stunden  
Talstation Sportbahnen Elm – Ämpächli (Gondelbahn), Ämpächli – Chuenz – Chüebodensee – Ämpächli (Wanderung), Ämpächli – Talstation Sportbahnen Elm (Gondelbahn)

### Kärfwanderung (Wildmad)

Die Wanderung führt vom Kies vorbei am Garichti-Stausee übers Wildmadfurgelli mitten durch den Freiberg Kärf nach Elm. Die Route ist sehr beliebt bei Schulen und Gruppen. Auf dem Weg von Schwanden nach Elm erzählen neun Skulpturen von einer Geschichte aus vergangener Zeit. (Bücher zur Geschichte sind bei den Bahnbetrieben erhältlich.)

Distanz 10 km: reine Wanderzeit 5 Stunden  
Schwanden – Kies (Bus), Kies – Mettmen (Luftseilbahn), Mettmen – Wildmadfurgelli – Ämpächli (Wanderung), Ämpächli – Talstation Sportbahnen Elm (Gondelbahn), Elm – Schwanden (Bus)

# Riesenzwald auf Ämpächli

## Auf den Spuren des Riesen Martin



Der Riesenzwaldweg thematisiert fünf – von Dan Wiener verfasste – Geschichten, die sich um die Sage des Martins Lochs drehen. Somit wird eine regional verankerte Thematik in starker Verbundenheit mit dem UNESCO-Weltnaturerbe Sardona inszeniert. Unsere kleinen Gäste werden durch 17 individuell gestaltete spannende Stationen geführt.

Zudem laden gemütliche Plätze zum Grillieren und Verweilen ein. Motorik, Sinne und das Bewusstsein für die Natur werden auf dem Riesenzwaldweg gleichermaßen gefördert. Ebenso wird unter anderem Wissen zum Thema UNESCO-Welterbe Tektonikarena Sardona vermittelt. Werden Sie und Ihre Kleinen zu Riesensorschern! Und machen Sie sich auf Ämpächli in Elm auf die Suche nach dem sagenumwobenen Riesen Martin!




Riesenhunger? Im Bergrestaurant Ämpächli können Kinder Riesenzwald-Menüs plus ein Getränk im Riesenzwald-Trinkbecher geniessen!

Die Wegzeit beträgt, ohne grosse Verweildauer bei den Stationen, ungefähr 1,5 Stunden. Der Riesenzwald ist für jedermann zugänglich, zudem ist er kinderwagentauglich.

Weitere Informationen finden Sie unter:  
**RIESENWALD**  
[WWW.RIESENWALD.CH](http://WWW.RIESENWALD.CH)



## Wanderungen

### Wanderungen rund um Elm

- 1 Suworowweg Elm – Schwanden 4 Std.
- 2 Rundwanderung um Elm 2 Std.
- 3 Spaziergang Dorf ½ Std.
- 4 Rundwanderung Gamperdun – Ramin 6 Std.
- 5 Elm – Fanenstock – Elm 6½ Std.
- 6 Höhenweg Obererbs – Ämpächli 1½ Std.
- 7 Rundwanderung Bischof 3 Std.
- 8 Rundwanderung Hengstboden 2 Std.
- 9 Rundwanderung Chuebodensee 4 Std.
- 10 Riesenswald-Erlebnisweg 1½ Std.
- 11 Rundwanderung Firstboden 4 Std.
- 12 Rundtour Mittagshorn (Alpinwanderweg) 5 Std.
- 13 Rundwanderung Tschinglen 1½ Std.
- 14 Elm – Alp Falzüber – Horn – Elm 6½ Std.
- 15 ELMER Citro Quellenweg 1½ Std.

### Wanderungen rund um Matt

- 17 Matt – Stueleggorn – Matt 6 Std.
- 18 Rundwanderung Sattel ½ Std.
- 19 Rundwanderung Schiben 1 Std.
- 20 Rundwanderung Weissenberge 3 Std.
- 21 Rundwanderung Vordereng 4½ Std.
- 22 Weissenberge – Engi 3 Std.
- 23 Weissenberge – Müllibachtal 5½ Std.
- 24 Rundwanderung Berglalp 4½ Std.
- 25 Berglimatt 5½ Std.

### Wanderungen rund um Engi

- 28 Rundwanderung Müllibachtal 5 Std.
- 29 Rundwanderung Zindel 6 Std.
- 30 Wanderung Gufelstock 8½ Std.
- 31 Rundwanderung Chreuel 3½ Std.
- 32 Engi – Mettmern 5 Std.

### Wanderungen rund um Mettmern

- 35 Rundwanderung Oberstafel – Börtli 2 Std.
- 36 Rundwanderung Mettmensee ¾ Std.
- 37 Rundwanderung Schwamm Nüenhütli 2¾ Std.
- 38 Rundtour Stierenweg (Alpinwanderweg) 3¾ Std.
- 39 Rundwanderung Berglimattsee 5½ Std.
- 40 Kärpfwanderung Mettmern – Elm (via Widerstein) 4¾ Std.
- 41 Rundwanderung Mettmern – Leglerhütte 4½ Std.
- 42 Kärpfwanderung Mettmern – Elm (via Kärpfbrücke) 5 Std.
- 43 Rundwanderung Kärpfstafel 2½ Std.
- 44 Leglerhütte – Kies 3 Std.
- 45 Übergang Leglerhütte – Skihütte Obererbs (Alpinwanderweg) 5 Std.
- 46 Mettmern – Rossglietti – Kies 1½ Std.
- 47 Mettmern – Schwanderberg – Kies 4 Std.
- 48 Schwanden – Mettmern 3¾ Std.

### Wanderungen rund um Schwanden

- 50 Zum Mittelpunkt des Kantons Glarus (Wanderung zum Tannenberg) 2½ Std.
- 51 Sonnenhänge im Glarnerland 3¾ Std.
- 52 Rundwanderung Mittlödi 2¾ Std.
- 53 Wanderung von Mittlödi über Sool nach Engi 2½ Std.
- 54 Verdauungsrundgang Mittlödi – Schwanden – Mittlödi 1½ Std.
- 55 Wanderung zum Aussichtspunkt Schwanderberg 4 Std.

## Passwanderungen

- 1 Foopass 7 Std.
- 2 Richeltipass 7 Std.
- 3 Panixerpass 8½ Std.
- 4 Segnespass 8½ Std.
- 5 Risetenpass 7½ Std.
- 6 Schönblöfurggeli 8½ Std.
- 7 Widersteiner Furggel 6½ Std.
- 8 Wissmilienpass 8 Std.

## Nordic Walking

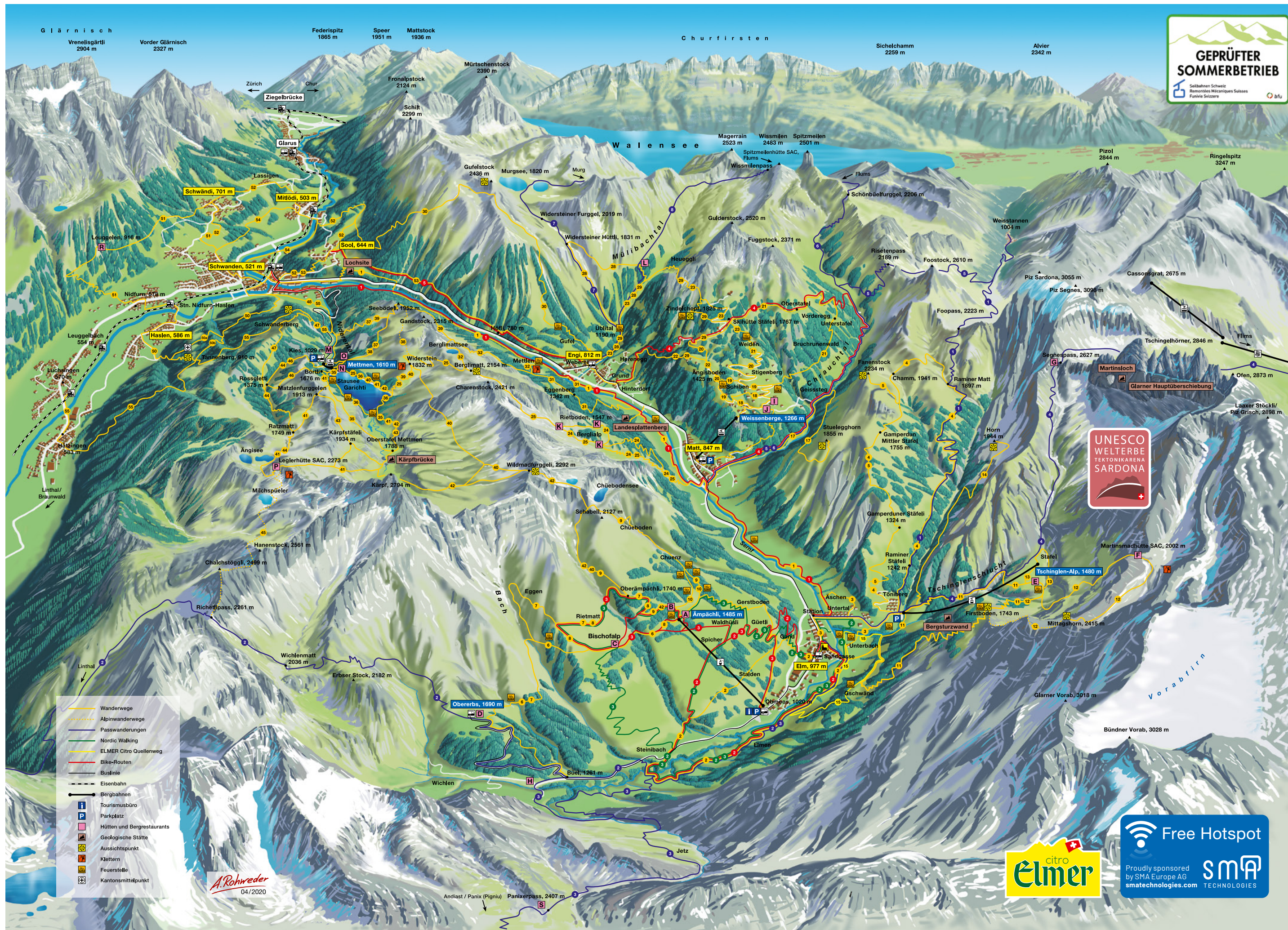
- 2 Panoramaroute 2½ Std.
- 3 Wildhuerpfad 3½ Std.

## Bike-Routen

- 1 Suworowweg (leicht) 1½ Std.
- 2 Rund um Elm (leicht) 1½ Std.
- 3 Biketour Ämpächli (mittel) 2½ Std.
- 4 Biketour Chrauchtal – Engi (schwer) 4 Std.
- 5 Biketour Engi – Sool (leicht) 2 Std.

## Hütten/Bergrestaurants

A	Bergrestaurant Ämpächli	Tel. +41 (0)55 642 61 81
B	Alpüli	Tel. +41 (0)55 642 61 81
C	Berghotel Bischofalp	Tel. +41 (0)55 642 15 26
D	Skihütte Obererbs	Tel. +41 (0)55 642 50 53
E	Tschinglen-Wirtschaft	Tel. +41 (0)79 505 59 53
F	Martinsmadhütte SAC	Tel. +41 (0)79 891 63 99 / +41 (0)55 642 12 12
G	Segnespass Mountain Lodge	Tel. +41 (0)79 704 05 94
H	Restaurant Panixerstübli	Tel. +41 (0)79 258 81 12
I	Berggasthaus Edelwys	Tel. +41 (0)55 642 24 26
J	Wirtschaft zum Weissenberg	Tel. +41 (0)55 642 11 90
K	Alphütten Berglalp	Tel. +41 (0)76 580 14 92 / +41 (0)55 642 14 92
L	Skihütte Müllibachtal	Tel. +41 (0)79 291 23 49
M	Restaurant Fryberg	Tel. +41 (0)55 644 14 13
N	Berghotel Mettmern	Tel. +41 (0)55 644 15 15
O	Naturfreundehaus Mettmern	Tel. +41 (0)55 644 14 12 / +41 (0)79 216 67 74
P	Leglerhütte SAC	Tel. +41 (0)55 640 81 77 / +41 (0)78 684 75 32
R	Bergrestaurant Leuggelen	Zurzeit geschlossen.
S	Schutzhütte Panixerpass	Die Hütte steht immer offen.



## Berghaus Vorab

(1480 m ü. M.)



Unsere schöne Unterkunft liegt auf 1480 mü. M. direkt neben der Bergstation der Gondelbahn, mitten im Wandergebiet. Wir bieten Appartements für Familien und einen separaten Lagerteil für Gruppen an.

Die Appartements verfügen über: Wohnraum mit zwei Betten, Tischgruppe, Galerie mit Matratzenlager für vier Personen, Elektrorechaud, Kühlschrank, Geschir, separate Dusche/WC und eine Terrasse.

## Skihütte Obererbs

(1700 m ü. M.)



Der Lagerteil verfügt über: Zimmer mit Kajütenbetten, WC und Duschen, einen unterteilten Aufenthaltsraum mit grosser Terrasse, eine moderne und grosse Küche mit Vorratsraum.

Ein Spielzimmer und die Garderobe befinden sich im Untergeschoss. Sie werden auch von den Gästen der Appartements benützt.

## Täglich geöffnet von Pfingsten bis Ende Oktober 2020

Die gemütliche Hütte am Anfang/Ende des Höhenwegs nach/von Ämpächli ist ein Platz zum Verweilen. Inmitten der Bergkulisse können Sie sich auf der Sonnenterrasse erholen.

- Sonnenterrasse zum Verweilen
- Busverbindung von/nach Elm; Bikes für die Talfahrt

Auskünfte und Reservationen:  
Telefon +41 (0)55 642 61 95 oder +41 (0)55 642 61 81  
vorab@sportbahnelm.ch · www.sportbahnelm.ch

Auskünfte und Reservationen:  
Telefon +41 (0)55 642 50 53 · mail@obererbs.ch · www.obererbs.ch

## Gut zu wissen!

- Unsere Gäste parkieren gratis.
- Das Bergrestaurant Ämpächli ist rollstuhlgängig.
- Hunde sind willkommen und fahren auf der Gondelbahn Elm – Ämpächli gratis.
- Die Gondelbahn ist rollstuhlgängig.

## Allgemeine Bestimmungen

- Alle Preise verstehen sich inklusive 7.7% MwSt.
- Der Euro wird als Fremdwährung akzeptiert, Rückgeld in CHF.

## Gruppen- und Schultarife

Gruppen ab zehn Personen gewähren wir bei Vorbestellung der Karten (Anmeldung erforderlich) bis am Vortag 12.00 Uhr den Gruppentarif.

Die Spezialtarife gelten nur für geschlossene Gruppen, die gleichzeitig mindestens zehn Fahrtause mit gleichem Geltungsbereich und gleicher Gültigkeit kollektiv bezahlen.

## Luftseilbahn Kies – Mettmern

27. April bis 28. Juni 2020 täglich alle 30 Minuten  
Montag bis Freitag, 07.30 bis 18.00 Uhr  
Samstag/Sonntag, 07.00 bis 19.00 Uhr

29. Juni bis 30. August 2020 täglich alle 30 Minuten  
Montag bis Donnerstag, 07.00 bis 19.00 Uhr  
Freitag/Samstag, 07.00 bis 20.00 Uhr  
Sonntag, 07.00 bis 19.00 Uhr

31. August bis 4. Oktober 2020 täglich alle 30 Minuten  
Montag bis Freitag, 07.30 bis 19.00 Uhr  
Samstag/Sonntag, 07.00 bis 19.00 Uhr

5. Oktober bis 1. November 2020 täglich alle 30 Minuten  
Montag bis Freitag, 08.00 bis 18.00 Uhr  
Samstag/Sonntag, 07.30 bis 18.00 Uhr

2. November bis 4. Dezember 2020  
Fahrplanmässiger Betrieb eingestellt

Fahrten ausserhalb des Fahrplans: Extrafahrten für Gruppen ausserhalb der Betriebszeiten auf Anfrage unter Telefon +41 (0)55 644 20 10 oder info@mettmern-alp.ch sind möglich.

Normaltarife	Erwachsene	Senioren (Mo–Fr)	Kinder (6 bis 16 J.)
Einzelfahrt	CHF 13.00	10.00	6.50
Retourfahrt	CHF 18.00	15.00	9.00

Tarife für Gruppen ab 10 Personen	Erwachsene	Kinder (6 bis 16 J.)
Einzelfahrt	CHF 10.00	5.00
Retourfahrt	CHF 15.00	7.50

Auskünfte und Informationen:  
Luftseilbahn Kies – Mettmern AG · 8762 Schwanden  
Telefon +41 (0)55 644 20 10 · info@mettmern-alp.ch  
www.mettmern-alp.ch

## Wildmad-Rundwanderung

Fahrzeiten vom 24. Mai bis 1. November 2020  
Abfahrt Bahnhof Schwanden  
08.03/09.03/10.03/11.03/14.03/15.03/16.03/17.03 Uhr  
08.35/09.35/10.35/11.35/14.35/15.35/16.35/17.35 Uhr

Alle Busse haben jeweils direkten Anschluss an die Fahrten der Luftseilbahn Kies – Mettmern.

Rundreise (Distanz 10 km; reine Wanderzeit 5 Stunden)  
Schwanden – Kies (Bus), Kies – Mettmern (Luftseilbahn), Mettmern – Wildmadfurggeli – Ämpächli (Wanderung), Ämpächli – Talstation Sportbahnen Elm (Gondelbahn), Elm – Schwanden (Bus)

Die Wanderung ist in beide Richtungen möglich.

Das Rundreisebillet für die Wildmad-Rundwanderung kann ausschliesslich im Bus gelöst werden. Gruppentarife auf Anfrage.

Angebot	Erwachsene	mit Halbtax	mit GA	Kinder
Rundreisebillet	CHF 24.00	22.00	19.00	16.00

Das Rundreisebillet für die Wildmad-Rundwanderung kann ausschliesslich im Bus gelöst werden. Gruppentarife auf Anfrage.

Gegen Aufpreis ist die Talfahrt ab Bergstation der Gondelbahn auch mit dem Trottinet oder Mountaincart möglich.

Auskünfte und Informationen:  
Autobetrieb Sernftal AG · 8765 Engi  
Telefon +41 (0)55 642 17 17 · info@sernftalbus.ch  
www.sernftalbus.ch

## Luftseilbahn Elm – Tschinglen-Alp

Fahrplan vom 16. Mai bis 18. Oktober 2020  
Montag bis Freitag: 07.20<sup>\*</sup>/08.20/09.20/10.20/11.20/12.20/14.20/15.20/16.20/17.20/18.20<sup>\*</sup> Uhr  
\* keine Fahrten im Mai und Oktober 2020

Samstag/Sonntag und allgemeine Feiertage:  
06.50<sup>\*</sup>/07.50<sup>\*</sup>/08.50<sup>\*</sup>/09.50<sup>\*</sup>/10.50<sup>\*</sup>/11.50<sup>\*</sup>/12.50<sup>\*</sup>/13.50<sup>\*</sup>/14.50<sup>\*</sup>/15.50<sup>\*</sup>/16.50<sup>\*</sup>/17.50<sup>\*</sup>/18.50<sup>\*</sup> Uhr  
\* vom 27. Juni bis 30. August 2020

Bei schöner Witterung: Samstag/Sonntag und allg. Feiertage vom 27. Juni bis 30. August 2020 durchgehender Betrieb von 06.50 bis 18.20 Uhr. Fahrten ab mind. 2 Personen.

Extrafahrten ausserhalb des Fahrplans: ab 2 Personen auf Anfrage (Zuschlag CHF 20.00 pro Fahrt zum normalen Tarif)

Tarife	Erwachsene	Kinder (bis 16 Jahre)
Bergfahrt	CHF 12.00	6.00
Talfahrt	CHF 7.00	4.00
Retourfahrt	CHF 18.00	9.00

Auskünfte und Informationen:  
Luftseilbahn Elm – Tschinglen-Alp · 8767 Elm  
Telefon +41 (0)79 886 13 03 · info@tschinglenbahn.ch  
www.tschinglenbahn.ch

## Gondelbahn Elm – Ämpächli

Betriebszeiten  
Wochenendbetrieb: 21. bis 24. Mai 2020  
Täglicher Betrieb: ab 30. Mai bis 1. November 2020


Betriebszeiten der Gondelbahn Elm – Ämpächli:  
08.30 bis 17.00 Uhr (alle 30 Minuten)

Normaltarife	Erwachsene	Senioren	Kinder (6 bis 16 J.)
Einzelfahrt	CHF 11.00	9.00	6.00
Retourfahrt	CHF 18.00	15.00	9.00

Tarife für Schulen und Gruppen ab 10 Personen	Erwachsene	Senioren	Kinder (6 bis 16 J.)
Einzelfahrt	CHF 10.00	8.00	6.00
Retourfahrt	CHF 16.00	14.00	8.00

Alterskategorien (Ausweis auf Verlangen vorzeigen)  
Kinder ab dem 6. Geburtstag bis einen Tag vor dem 16. Geburtstag  
Erwachsene ab dem 16. Geburtstag  
Senioren ab Jahrgang 1956 und älter

Auskünfte und Informationen:  
Sportbahnen Elm · Obmoos · 8767 Elm  
Telefon +41 (0)55 642 61 61 · Fax +41 (0)55 642 61 60  
info@sportbahnelm.ch · www.sportbahnelm.ch



## Höhenweg Obererbs – Ämpächli

Täglich vom 6. Juni bis 1. November 2020  
ab Sportbahnen Elm  
08.00/09.00/11.00 Uhr

ab Skihütte Obererbs  
08.25/09.25/11.25/15.39 Uhr  
Montag bis Freitag nur auf Reservation mind. 60 Minuten vor Abfahrt unter +41 (0)55 642 17 17.

Fahrten ausserhalb des offiziellen Fahrplans auf Voranmeldung unter Telefon +41 (0)55 642 17 17, wenn es die Wetterverhältnisse zulassen.

Bus-Tarife  
Schwanden – Obererbs  
2 Zonen (gültig 1 Std.)  
Bus-Tageskarte

Angebot	Erwachsene	mit Halbtax	Kinder
Bus-Tageskarte	CHF 9.60	5.80	5.80

Die Bus-Tickets können via SBB oder direkt im Bus gelöst werden.

Gondelbahn Sportbahnen Elm  
Angebot  
Einzelfahrt

Angebot	Erwachsene	Senioren	Kinder
Einzelfahrt	CHF 11.00	9.00	6.00

Das Bahnbillet kann nur an der Tal- oder Bergstation der Gondelbahn gelöst werden.

Auskünfte und Informationen:  
Autobetrieb Sernftal AG · 8765 Engi  
Telefon +41 (0)55 642 17 17 · info@sernftalbus.ch  
www.sernftalbus.ch

## Luftseilbahn Elm – Weissenberg

Fahrplan gültig bis auf Weiteres  
Vormittagsfahrten:  
05.55<sup>\*</sup>/06.55<sup>\*</sup>/07.55<sup>\*</sup>/08.30/08.55/09.30/09.55/10.30/10.55/11.30/11.55 Uhr  
\* Frühkurse um 05.55 und 06.55 Uhr nur auf Voranmeldung bis spätestens 17.00 Uhr am Vortag unter Telefon +41 (0)55 642 15 46

Nachmittagsfahrten:  
13.00/13.30/13.55/14.30/14.55/15.30/15.55/16.30/16.55/17.55 Uhr

Abendfahrten:  
18.55/19.55<sup>\*\*</sup> Uhr  
\*\* Spätfahrt um 19.55 Uhr nur vom 1. April bis 30. November gegen Voranmeldung bis am Mittag

Tarife	Erwachsene	Senioren (AHV)	Kinder
Einzelfahrt	CHF 10.00	8.00	5.00
Retourfahrt	CHF 16.00	13.00	8.00

Auskünfte und Informationen:  
Luftseilbahn Elm – Weissenberg · Alte Strasse 7 · 8766 Elm  
Telefon +41 (0)55 642 15 46 · luftseilbahn@weissenberge.ch  
www.weissenberge.ch